

CALUPOH PERRO LOBO DE MÉXICO ESTÁNDAR RACIAL



ORIGEN:
MÉXICO.

UTILIZACIÓN:

GRUPO I PERROS DE PASTOREO Y BOYEROS

UN PERRO VERSÁTIL Y GRAN COMPAÑERO, QUE POR SU EXAGERADA TOLERANCIA Y NOBLEZA DEBERÁ ADAPTARSE A CUALQUIER ACTIVIDAD SIENDO IDÓNEOS COMO COMPAÑÍA.

RESUMEN HISTÓRICO:

EL PERRO LOBO DE MÉXICO SURGE COMO UN HIBRIDISMO ENTRE EL PERRO Y EL LOBO GRIS QUE SE LLEVÓ A CABO EN EL MÉXICO PREHISPÁNICO DESDE INICIOS DE NUESTRA ERA HASTA EL SIGLO XVI. ESTA PRÁCTICA FUE POSIBLE DEBIDO A LA ENORME SIMILITUD GENÉTICA ENTRE AMBAS ESPECIES Y, GRACIAS A UN INTENSO TRABAJO ARQUEOZOOLÓGICO, FUE POSIBLE IDENTIFICAR AL PRIMER EJEMPLAR EN 1999.

LA RAZÓN PARA QUE ESTO SUCEDIERA NO FUE SOLAMENTE QUE LOS ANTIGUOS PERROS Y LOBOS COMPARTIERAN UN TERRITORIO Y LAS CRUZAS SE DIERAN DE MANERA CASUAL. LOS RESTOS ENCONTRADOS EN LUGARES TAN ESPECIALES COMO EL TEMPLO DE QUETZALCÓATL A MANERA DE ADORNOS DE LA ÉLITE, EN LA PIRÁMIDE DE LA LUNA COMO OFRENDA Y EN EL TEMPLO MAYOR EN MÉXICO-TENOCHTITLAN ASOCIADOS CON SACRIFICIOS, SUGIEREN QUE SE TRATABA DE ANIMALES CON UN SIGNIFICADO ESPIRITUAL MUY ALTO.

EL LOBO ERA ASOCIADO SIMBÓLICAMENTE CON SACRIFICIOS EN LOS QUE LA SANGRE CORRÍA EN GRAN CANTIDAD, LA MILICIA Y EL ESPACIO NOCTURNO DEBIDO A SU CONDICIÓN DE DEPREDADOR PODEROSO, CON GRAN CAPACIDAD PARA EL ENFRENTAMIENTO, ANIMAL SOCIAL QUE TRABAJA EN EQUIPO Y ENTIDAD DE VIDA NOCTURNA. EL PERRO, POR SU PARTE, ERA CONSIDERADO UN ANIMAL DE ALTA FECUNDIDAD, CUYO CICLO REPRODUCTIVO SE TRASLAPABA CON EL DE LA LLUVIA Y CON EL DEL CICLO AGRÍCOLA, ASPECTOS QUE VALIERON SU ASOCIACIÓN RELIGIOSA CON EL AGUA, LA AGRICULTURA, LA FERTILIDAD Y LA BUENA FORTUNA. UN HÍBRIDO DE LOBO Y PERRO SERÍA ENTONCES UN EJEMPLAR MANEJABLE QUE POSEÍA LA SUMA DE LOS VALORES SIMBÓLICOS DE SUS PADRES Y, POR TANTO, SE EMPLEARÍA EN RITOS EN DONDE SU CONDICIÓN DUAL RESULTA SER FUNDAMENTAL, POR EJEMPLO, AQUELLOS DEDICADOS A LAS ACTIVIDADES ECONÓMICAS MÁS IMPORTANTES: LA AGRICULTURA Y LA GUERRA.

EL RETOMAR DE MANERA FORMAL EL PROYECTO GENÉTICO QUE ALGUNA VEZ FUE PARTE DE NUESTRA VIDA DIARIA ERA SUMAMENTE IMPORTANTE, YA QUE SIN ÉL, NO ESTARÍA COMPLETO EL POOL CANINO QUE REPRESENTA LA HISTORIA DEL CONTINENTE.


EN UN TRABAJO GENÉTICO QUE SE REALIZA DESDE MEDIADOS DE LA DÉCADA DE LOS 90, PRESENTAMOS CON GUSTO AL CALUPOH PERRO LOBO DE MÉXICO, QUE COMPLETA LA PROPUESTA ORIGINAL DE LA CINOFILIA QUE PRACTICABAN LOS NORTEAMERICANOS DESDE HACE MÁS DE 2000 AÑOS.

APARIENCIA GENERAL:

UN PERRO FUERTE Y ÁGIL DE NOTABLE TAMAÑO Y QUE ASEMEJA UN LOBO NORTEAMERICANO EN DONDE LOS MACHOS SON NOTORIAMENTE MÁS MASCULINIZADOS, LIGERAMENTE MÁS ALTO QUE LARGO, PERO MUY BALANCEADO Y QUE EVOCA AL LOBO EN LA NATURALEZA.

PROPORCIONES IMPORTANTES:

UN PERRO BALANCEADO, LIGERAMENTE PATILARGO, SEMEJANDO LA ESTRUCTURA DEL LOBO, DE CABEZA PODEROSA Y CRÁNEO DEFINITIVAMENTE LUPOIDE, CON UN CUELLO FUERTE Y QUE CON LA MADUREZ DESARROLLA UNA MELENA TAMBIÉN TÍPICA DE LOBO, UNA PROFUNDIDAD DE TÓRAX MARCADA, QUE TAMBIÉN SE VE ENSANCHADA DESPUÉS DE LOS TRES AÑOS DE EDAD. LA ALTURA A LA CRUZ EN MACHOS VA DE LOS 62 CM A LOS 75 CM Y EN HEMBRAS DE LOS 58 CM A LOS 70 CM.



COMPORTAMIENTO Y CARÁCTER:

EL CALUPOH ES UN PERRO MUY ÁGIL Y DINÁMICO PERO MUY ESTABLE Y FÁCIL DE MANEJAR QUE SE ACOSTUMBRA A TODO TIPO DE ACTIVIDADES, ES UN PERRO LEAL Y NOBLE CON LA FAMILIA, CONVIVE FÁCILMENTE CON OTROS PERROS Y SIEMPRE ESTÁ DISPUESTO A AGRADAR A SU DUEÑO AUNQUE SE PUEDE PRESENTAR COMO RESERVADO ANTE EXTRAÑOS.

CABEZA:

EL CRÁNEO Y EL HOCICO SON PROPORCIONALES EN LONGITUD Y, AUNQUE EN LA JUVENTUD SE VEN ESTRECHOS Y ALARGADOS, AL MADURAR, EL CRÁNEO SE VUELVE NOTORIAMENTE MÁS ANCHO QUE EL HOCICO. ES UN CRÁNEO DEFINIDO COMO LUPOIDE, CON DEPRESIÓN NASO-FRONTAL BIEN MARCADA, CON OREJAS SIEMPRE ERECTAS Y CON UNA ANGULACIÓN DE ENTRE 85 Y 95 GRADOS TOMANDO COMO EJE LA LÍNEA MEDIA DE LOS OJOS TAL COMO EN LOS LOBOS.

REGIÓN FACIAL:

EN PROPORCIÓN CON EL CRÁNEO Y ROBUSTA EN LOS EJEMPLARES ADULTOS, CON TRUFA BIEN PIGMENTADA NEGRA, IGUAL QUE LOS BELFOS QUE SE PREFIEREN OSCUROS, SOBRE TODO EN LA ETAPA ADULTA.

LA REGIÓN MANDIBULAR DEL CALUPOH DENOTA FUERZA Y PODER, CUENTA CON UNA FÓRMULA DENTARIA COMPLETA Y MORDIDA DE TIJERA AUNQUE SE PERMITE LA OCLUSIÓN EN PINZA; CON DIENTES BLANCOS, FUERTES Y BIEN CIMENTADOS. MEJILLAS BIEN DEFINIDAS Y QUE AL MADURAR SE HACEN PARTE DE LA MELENA DEL CUELLO DANDO UNA IMPRESIÓN VISUAL DE UN PERRO MUY FUERTE.

LOS OJOS DEL CALUPOH SON CLAROS EN TONOS AMARILLOS Y ALMENDRADOS MUY EXPRESIVOS CUAL LOBO. POR LA PARTICIPACIÓN DE SU PRIMO EL PERRO EN LA BASE GENÉTICA SE PUEDEN PRESENTAR COLOR OSCURO.

LAS OREJAS SIEMPRE ERECTAS, TRIANGULARES, GRANDES Y GRUESAS COMO LOBO.

CUELLO:

FUERTE, BIEN FORMADO, CON INSERCIÓN ALTA, PERO QUE PROVOCA UNA LÍNEA SUPERIOR CONTINUA DESDE LA CRESTA OCCIPITAL. AL MADURAR LE CRECE UNA MELENA SEMEJANTE A LA DEL LOBO DÁNDOLE UNA APARIENCIA ELEGANTE Y FUERTE.

CUERPO:

EL CALUPOH DENOTA ELEGANCIA Y DINAMISMO PERO FORTALEZA Y EQUILIBRIO SEMEJANTE AL LOBO. SU LÍNEA SUPERIOR EN MOVIMIENTO O AL ACECHO DENOTAN UNIFORMIDAD Y ARMONÍA SIN SALTOS ENTRE LAS ZONAS QUE LO CONFORMAN.

LA CRUZ ES MÁS ALTA QUE EL RESTO DE LA ESPALDA Y LA GRUPO FUERTE, LIGERAMENTE REDONDEADA CON LA INSERCIÓN DE COLA QUE LE PERMITA CARGAR A ÉSTA POR DEBAJO DE LA LÍNEA DORSAL PERO, QUE EN ATENCIÓN O EXPRESANDO DOMINANCIA, PODRÁ SER ALTA SIN ENROSCARSE SOBRE LA ESPALDA.



MIEMBROS ANTERIORES:

HOMBROS FUERTES Y BIEN ANGULADOS QUE LE PERMITAN UN PASO LIBRE Y ELEGANTE, PERO QUE DEN SOPORTE A MANIOBRAS PROPIAS DE UN PERRO ÁGIL.

CODOS FUERTES Y FIRMES PEGADOS AL TÓRAX. METACARPOS FIRMES Y RECTOS, PIES REDONDOS Y FUERTES. LA VISTA COMPLETA DEL BRAZO DEBERÁ SER RECTILÍNEA, UNIFORME Y NUNCA VENCIDA.



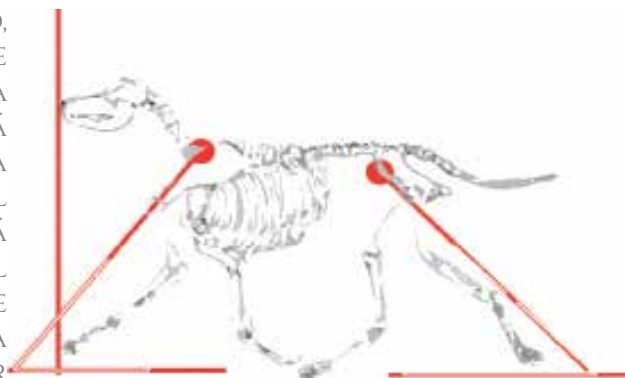
MIEMBROS POSTERIORES:

BUENA ANGULACIÓN COXOFEMORAL QUE LE PERMITA SOPORTAR EL PESO DE UN ADULTO HASTA LA VEJEZ Y UN DESPLAZAMIENTO FIRME.

MIEMBRO MUSCULOSO QUE LE DÉ FACULTADES DE ABARCAR EXTENSIONES AMPLIAS AL SALTO O UN TROTE PROLONGADO, VISTO EN MOVIMIENTO NO DEBERÁ JUNTAR LOS CORVEJONES Y DEBE NOTARSE EFICACIA DE MOVIMIENTO.

MOVIMIENTO:

EN SU CONJUNTO SE DEBE BUSCAR UN MOVIMIENTO ELEGANTE Y FLUIDO, PERO DE UN PERRO PESADO Y PRIMITIVO, CON PASO AMPLIO, PERO SIN EXTENDER MÁS ALLÁ DE LO NATURAL. AL FRENTE LA PUNTA DEL PIE ANTERIOR NO DEBERÁ REBASAR UNA LÍNEA IMAGINARIA PERPENDICULAR A LA NARIZ Y EL ALCANCE DEL PIE POSTERIOR DEBERÁ MOSTRAR FUERZA DE EMPUJE. AL MISMO TIEMPO DEBERÁ NOTARSE ARMONÍA, PERO CON LA EFICIENCIA DE UN PERRO CAPAZ DE RECORRER AL TROTE GRANDES EXTENSIONES DE TERRENO.



PIEL:

BIEN ADHERIDA AL CUERPO, PERO LO SUFICIENTEMENTE LAXA QUE LE PERMITA MUCHA FLEXIBILIDAD.

MANTO:

EL MANTO DEBE SER DE DOBLE CAPA, CON UN LARGO MEDIO Y UNA TEXTURA ÁSPERA AL EXTERIOR Y SUAVE AL INTERIOR, PERO CAPAZ DE PROTEGER DEL MEDIO AMBIENTE Y LOS CAMBIOS CLIMÁTICOS. EL COLOR PREFERENTE ES EL NEGRO O NEGRO AHUMADO, ALGUNOS DE LOS EJEMPLARES DE ADULTOS SE TORNAN PLATEADOS IGUAL QUE SU ANTECESOR EL LOBO. ASÍ MISMO, ALGUNOS EJEMPLARES NACERÁN COLOR BLANCO/SABLE O SABLE TOTAL COMO EL LOBO Y SE PODRÁN ACEPTAR, AUNQUE NO SON LOS COLORES DESEABLES. LAS MANCHAS BLANCAS EN PECHO Y MANOS SON PERMITIDAS, ASÍ COMO CALCETINES DE COLOR PARDO, PERO NUNCA EN OTRA PARTE DEL CUERPO.



TALLA:

LA ALTURA A LA CRUZ EN MACHOS VA DE LOS 62 CM A LOS 75 CM Y EN HEMBRAS DE LOS 58 CM A LOS 70 CM. EL PESO NO DEBERÁ CAUSAR UNA DESPROPORCIÓN CON LA TALLA NI OBSERVARSE COMO UN CONFLICTO DE SALUD, SEA OBESIDAD O BIEN FALTA DE PESO.

FALTAS:

- CUALQUIER DESVIACIÓN DE LOS CRITERIOS ANTES MENCIONADOS.
- CORVEJONES DE VACA O MIEMBROS DESVIADOS.
- MANTO FUERA DE CONDICIÓN.
- FALTA DE PIGMENTACIÓN EN LABIOS Y BELFOS O CUALQUIER FALTA QUE IMPLIQUE RIESGO EN LA SALUD GENÉTICA DE LA RAZA.

FALTAS GRAVES:

- BELFOS, LABIOS O PÁRPADOS ROSAS.
- CRIPTORQUIDISMO.
- OCLUSIÓN DIFERENTE A LA RECOMENDADA.
- FALTA DE PIEZAS DENTALES.

FALTAS DESCALIFICANTES:

- AGRESIVIDAD O EXTREMA TIMIDEZ.
- OJOS DE OTRO COLOR QUE NO SE MENCIONE EN ESTE DOCUMENTO.
- CUALQUIER PERRO MOSTRANDO CLARAS SEÑALES DE ANORMALIDADES FÍSICAS O DE COMPORTAMIENTO DEBE SER DESCALIFICADO.



CALUPOH MEXICAN WOLFDOG BREED STANDARD



ORIGIN:
MEXICO.

UTILIZATION:

GROUP I SHEEPDOGS AND CATTLE DOGS.


A VERSATILE DOG AND GREAT COMPANION WHICH, DUE TO ITS EXAGGERATED TOLERANCE AND NOBILITY, ADAPTS TO ANY ACTIVITY. IT IS IDEAL AS A COMPANION DOG.

BRIEF HISTORICAL SUMMARY:

THE MEXICAN WOLFDOG HAS ITS ORIGINS AS THE RESULT OF THE HYBRIDISM BETWEEN THE DOG AND THE GRAY WOLF IN PRE-HISPANIC MEXICO SINCE THE BEGINNING OF OUR ERA AND UNTIL THE 15TH CENTURY. THIS WAS DUE TO THE HUGE GENETIC SIMILARITY BETWEEN THESE TWO SPECIES AND, THANKS TO AN INTENSE ARCHAEOZOOLOGICAL WORK, IT WAS POSSIBLE TO IDENTIFY THE FIRST SPECIMEN IN 1999. THE REASON FOR THIS HYBRIDISM WAS NOT ONLY BECAUSE THE ANCIENT DOGS AND WOLVES SHARED THE SAME TERRITORY AND THE CROSSINGS JUST HAPPENED NATURALLY. THE REMAINS FOUND IN PLACES OF SUCH IMPORTANCE AS THE TEMPLE OF QUETZALCOATL USED AS ORNAMENTS WORN BY THE ELITE, IN THE PYRAMID OF THE MOON AS OFFERINGS, AND IN THE TEMPLO MAYOR IN MÉXICO-TENOCHTITLAN ASSOCIATED WITH SACRIFICES, SUGGEST THAT THESE WERE ANIMALS OF A VERY HIGH SPIRITUAL MEANING AND THAT THE CROSSINGS WERE NOT CASUAL BUT INTENTIONAL. THE WOLF WAS SYMBOLICALLY ASSOCIATED WITH SACRIFICES IN WHICH BLOOD RAN IN LARGE QUANTITIES, THE MILITARY, AND THE NIGHT BECAUSE OF ITS CONDITION AS A POWERFUL PREDATOR WITH GREAT CAPACITY FOR CONFRONTATION, A SOCIAL ANIMAL THAT WORKS IN TEAMS, AND A NIGHTLIFE ENTITY; WHILE THE DOG WAS CONSIDERED A HIGH-FERTILITY ANIMAL WHOSE REPRODUCTIVE CYCLE OVERLAPPED WITH THAT OF THE RAIN AND THE AGRICULTURE, ASPECTS THAT RESULTED IN THE RELIGIOUS ASSOCIATION WITH WATER, AGRICULTURE, FERTILITY, AND GOOD FORTUNE. A WOLFDOG HYBRID WOULD; THEREFORE, BE THE SUM OF THESE SYMBOLIC VALUES, HENCE IT WOULD BE USED IN RITES WHERE ITS DUAL CONDITION PROVED TO BE FUNDAMENTAL, FOR EXAMPLE, THOSE DEDICATED TO THE MOST IMPORTANT ECONOMIC ACTIVITIES: AGRICULTURE AND WAR. TO FORMALLY RESUME THE GENETIC PROJECT THAT WAS ONCE PART OF OUR DAILY LIFE WAS EXTREMELY IMPORTANT BECAUSE, WITHOUT IT, THE CANINE POOL THAT REPRESENTS THE HISTORY OF THE CONTINENT WOULD NOT BE COMPLETE. AS PART OF A GENETIC WORK THAT HAS BEEN IN PROGRESS SINCE THE MID-90S, WE GLADLY PRESENT THE CALUPOH MEXICAN WOLFDOG, WHICH COMPLETES THE ORIGINAL PROPOSAL OF THE DOG FANCY THAT WAS PRACTICED BY THE NORTH AMERICANS FOR MORE THAN 2000 YEARS.

GENERAL APPEARANCE: A STRONG AND AGILE DOG OF GREAT SIZE RESEMBLING AN AMERICAN WOLF, WHERE MALES ARE NOTORIOUSLY MORE MASCULINE, SLIGHTLY TALLER THAN LONG, BUT VERY BALANCED AND EVOKING A WOLF IN NATURE.

IMPORTANT PROPORTIONS: A BALANCED DOG SLIGHTLY LONG-LEGGED RESEMBLING THE STRUCTURE OF THE WOLF WITH POWERFUL HEAD AND SKULL, AND WITH A STRONG NECK THAT IN MATURITY DEVELOPS A MANE ALSO TYPICAL OF A WOLF. A MARKED CHEST DEPTH THAT ALSO BROADENS AFTER REACHING THREE YEARS OF AGE. THE HEIGHT AT THE WITHERS FOR MALES IS 62- 75 CM, FEMALES 58-70 CM.



BEHAVIOR/TEMPERAMENT:

THE CALUPOH IS A VERY AGILE AND DYNAMIC DOG YET VERY STABLE AND EASY TO HANDLE THAT IS ACCUSTOMED TO ALL KINDS OF ACTIVITIES, IT IS A LOYAL AND NOBLE DOG WITH THE FAMILY, IT EASILY COEXISTS WITH OTHER DOGS AND IS ALWAYS WILLING TO PLEASE ITS OWNER BUT CAN APPEAR AS ALOOF BEFORE STRANGERS.

HEAD:

THE SKULL AND SNOUT ARE PROPORTIONAL IN LENGTH AND, ALTHOUGH IN PUPPIES THEY ARE NARROW AND ELONGATED, THE SKULL BECOMES NOTORIOUSLY BROADER THAN THE SNOUT ONCE MATURITY IS REACHED SHOWING A WELL MARKED NASO-FRONTAL DEPRESSION, ALWAYS ERECT EARS AT AN ANGLE BETWEEN 85 AND 95 DEGREES TAKING THE MIDDLE LINE OF THE EYES AS THE AXIS, JUST LIKE THE WOLVES.

FACIAL REGION:

IN PROPORTION TO THE SKULL AND ROBUST IN THE ADULTS WITH A WELL PIGMENTED BLACK NOSE, THE SAME AS THE LIPS THAT ARE PREFERRED DARK ESPECIALLY IN THE ADULT. THE MANDIBULAR REGION OF THE CALUPOH DENOTES STRENGTH AND POWER, FULL DENTITION WITH SCISSOR BITE, PINCER BITE ACCEPTABLE WITH STRONG AND WELL CEMENTED WHITE TEETH; WELL-DEFINED CHEEKS THAT IN MATURITY BECOME PART OF THE MANE MAKING A VISUAL IMPRESSION OF A VERY STRONG DOG. THE EYES OF THE CALUPOH ARE CLEAR IN YELLOW TONES, ALMOND SHAPED, VERY EXPRESSIVE, AS A WOLF. BECAUSE OF THE PRESENCE OF HIS COUSIN THE DOG IN THE GENETIC BASE, EYES MAY ALSO BE DARK. EARS ARE ERECT, BIG, THICK, AND TRIANGULAR LIKE A WOLF.

NECK:

STRONG, WELL FORMED WITH HIGH INSERTION BUT IN A CONTINUOUS UPPER LINE FROM THE OCCIPITAL CREST. WHEN MATURITY IS REACHED, A MANE GROWS SIMILAR TO THAT OF THE WOLF GIVING IT AN ELEGANT AND STRONG APPEARANCE.

BODY:

THE CALUPOH DENOTES ELEGANCE AND DYNAMISM BUT STRENGTH AND EQUILIBRIUM SIMILAR TO A WOLF, ITS TOP LINE IN MOTION OR ON THE PROWL SHOWS UNIFORMITY AND HARMONY. THE WITHERS HIGHER THAN THE REST OF THE BACK AND A STRONG RUMP SLIGHTLY ROUNDED WITH THE INSERTION OF THE TAIL BELOW THE DORSAL LINE BUT THAT, WHEN ATTENTIVE OR EXPRESSING DOMINANCE, CAN BE CARRIED HIGH WITHOUT CURLING ON THE BACK.



FOREQUARTERS:

STRONG AND WELL-ANGLED SHOULDERS THAT ALLOW A FREE AND ELEGANT GAIT BUT ALSO SUPPORT THE MOVEMENT OF AN AGILE DOG. STRONG AND FIRM ELBOWS NEXT TO THE BODY, FIRM AND STRAIGHT PASTERNS, STRONG AND ROUND FEET. THE FULL VIEW OF THE ARM IS UNIFORM, RECTILINEAR.

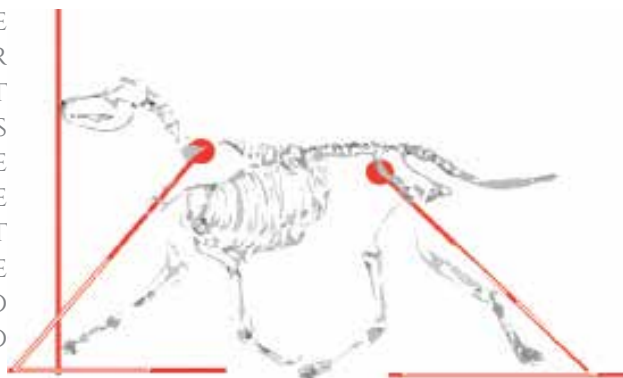


HINDQUARTERS:

GOOD PELVIC ANGULATION THAT CAN BEAR THE WEIGHT OF AN ADULT DOG UP UNTIL OLD AGE AND ALLOWS FOR A FIRM MOVEMENT. WELL MUSCLED FOR A GROUND COVERING STRIDE OR A PROLONGED TROT, STRAIGHT HOCKS IN MOTION.

MOVEMENT:

AS A WHOLE, THE MEXICAN WOLFDog HAS AN ELEGANT AND FLUID MOVEMENT OF A HEAVY AND PRIMITIVE DOG, WITH A WIDE STRIDE THAT DOES NOT EXTEND FAR BEYOND THE NATURAL. THE FRONT END OF THE ANTERIOR FOOT DOES NOT EXCEED AN IMAGINARY LINE PERPENDICULAR TO THE NOSE, THE REACH OF THE POSTERIOR FOOT SHOWS THRUST FORCE, AT THE SAME TIME, IT SHOWS HARMONY BUT ALSO THE EFFICIENCY OF A DOG ABLE TO TROT LARGE TRACTS OF LAND.



COAT:

WELL ADHERED TO THE BODY BUT LOOSE ENOUGH TO ALLOW FOR A LOT OF FLEXIBILITY.

HAIR:

THE HAIR IS DOUBLE LAYERED, MEDIUM LENGTH, WITH A ROUGH TEXTURE ON THE OUTSIDE AND SOFT ON THE INSIDE, WEATHER RESISTANT. THE PREFERRED COLOR IS BLACK OR SMOKY BLACK, SOME ADULTS TURN SILVER LIKE THEIR ANCESTOR THE WOLF. SOME WOLFDOGS WILL BE BORN WHITE/SABLE OR COMPLETELY SABLE AS THE WOLF AND CAN BE ACCEPTED ALTHOUGH THESE ARE NOT DESIRABLE COLORS. WHITE SPOTS ON THE CHEST AND FEET ARE PERMITTED AS WELL AS BROWN SOCKS BUT NEVER ON ANOTHER PART OF THE BODY.



SIZE:

THE HEIGHT AT THE WITHERS FOR MALES IS 24-29 INCHES (62-75 CM), FEMALES 22-27 INCHES (58-70 CM). THE WEIGHT SHOULD NOT CAUSE A DISPROPORTION TO THE SIZE OR SHOW A HEALTH PROBLEM, EITHER OBESITY OR LOW WEIGHT.

FAULTS:

ANY DEPARTURE FROM THE FOREGOING POINTS SHOULD BE CONSIDERED A FAULT AND THE SERIOUSNESS WITH WHICH THE FAULT SHOULD BE REGARDED SHOULD BE IN EXACT PROPORTION TO ITS DEGREE AND ITS EFFECT UPON THE HEALTH AND WELFARE OF THE DOG

- COWS HOCKS OR CROOKED LIMBS.
- NON-TYPICAL COATS.
- LACK OF PIGMENTATION IN THE LIPS OR ANY FAULT THAT IMPLIES RISK FOR THE GENETIC HEALTH OF THE BREED

SEVERE FAULTS:

- PINK COLORED LIPS OR EYELIDS.
- CRYPTORCHIDISM.
- OCCLUSION OTHER THAN THE RECOMMENDED.
- MISSING TEETH.

DISQUALIFYING FAULTS:

- AGGRESSIVE OR OVERLY SHY DOGS.
- EYES OF ANY OTHER COLOR NOT SPECIFIED IN THE STANDARD.
- ANY DOG SHOWING CLEAR SIGNS OF PHYSICAL OR BEHAVIORAL ABNORMALITIES SHALL BE DISQUALIFIED.

